

Descriptions

Révision 03/2020 -02

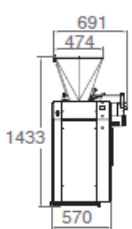
La Peseuse Bouleuse Volumétrique DB est une peseuse à Tambour **AVEC** tapis Bouleur .
Bâti en Tôles Acier Usinée de 16 mm
Variateur de Vitesse de 1200 à 2000 P/H
Variateur de poids (selon Diamètre piston) Voir Fiche Technique



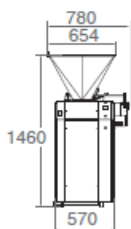
Equipée avec :

- Variateur de vitesse 1060 - 2200 p/h.
- Tuile de boulage avec deux régulations.
- Compte pièces programmable avec arrêt automatique.
- Circuit fermée d'huile.
- Arrêt automatique avec fin de course.
- Piston en aluminium ou en Rilsan disponible en 6 diamètres. a triple joint (Ø 80 Ø 90 Ø 110 Ø 120 Ø 135 Ø 140).
- Roulettes pour déplacement facile.
- Tapis de sortie plastique antiadhérent longueur 1000 ou 700 mm
- Trémie Inox 45 Kg revêtue de Téflon.

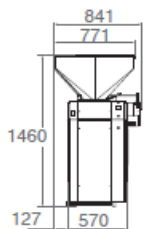
En option, Piston aluminium ou Rilsan avec joints toriques sans nécessiter de graissage disponible en 6 diamètres. (Ø 80 Ø 90 Ø 110 Ø 120 Ø 135 Ø 140).



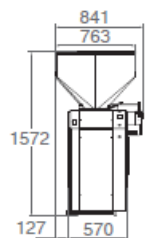
TOLVA 45 Kg
HOPPER 45 Kg



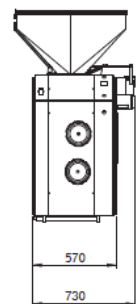
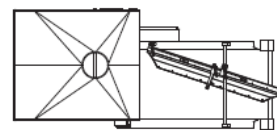
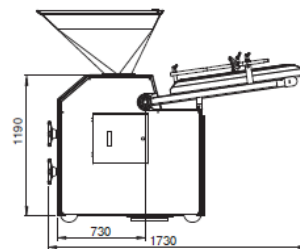
TOLVA 80 Kg
HOPPER 80 Kg



TOLVA 150 Kg
HOPPER 150 Kg



TOLVA 200 Kg
HOPPER 200 Kg



MODELO MODEL	Peso min-max Weight min-max	Producción Production
Ø80	30 - 300 grs.	1060 - 2200 p/h
Ø90	40 - 400 grs.	1060 - 2200 p/h
Ø110	60 - 600 grs.	1060 - 2200 p/h
Ø120	100 - 1000 grs.	1060 - 2200 p/h
Ø135	150 - 1200 grs.	1060 - 2200 p/h
Ø140	180 - 1400 grs.	1060 - 2200 p/h